




# NOVOFERM NOVOTRON 502/504 - MNHS433-2/4



## PROGRAMACIÓN DEL BOTON DE ACTIVACIÓN

1. Pulse el botón , un número 1 aparece en pantalla.
2. Tan pronto como el número 1 comience a destellar pulse el primer botón del nuevo mando durante un segundo.
3. Cuando haya sido memorizado correctamente el LED en la pantalla emitirá cinco destellos.

## PROGRAMACIÓN DE LA LUZ (Opcional)

1. Pulse el botón , un número 2 aparece en pantalla.
2. Tan pronto como el número 2 comience a destellar pulse el segundo botón del nuevo mando durante un segundo.
3. Cuando haya sido memorizado correctamente el LED en la pantalla emitirá cinco destellos.
4. Para terminar el proceso de memorización pulse  una vez más, el número cero aparece en pantalla.