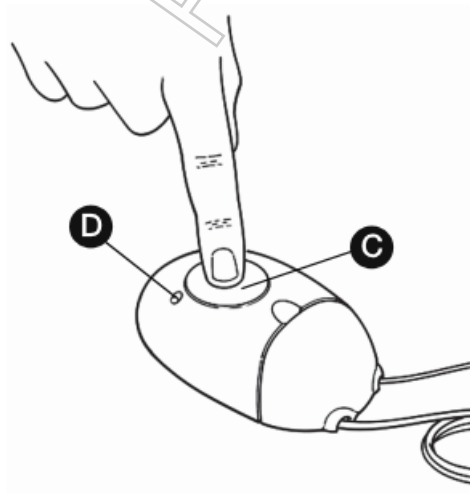


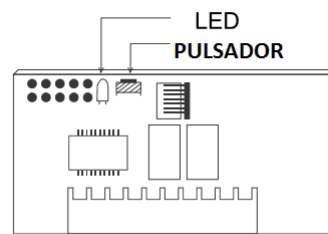
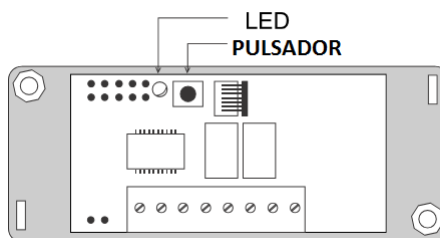

NICE VERYR - SMILO - FLORS - ON - ERA



DESDE UN MANDO EN USO

1. Dentro del radio de acción del receptor pulse y mantenga pulsado durante al menos cinco segundos el mando nuevo.
2. Pulse el mando en funcionamiento tres veces lentamente.
3. Pulse el nuevo emisor una vez lentamente.
4. Espere cinco segundos. El nuevo mando ya está programado.





MEMORIZACIÓN EN MODO 1

1. Pulse el botón <C> hasta que se encienda el LED verde.
2. Pulse y mantenga pulsado el nuevo emisor hasta que el LED verde emita tres destellos.
3. El nuevo emisor ha sido programado.

Remocon Spain SL