



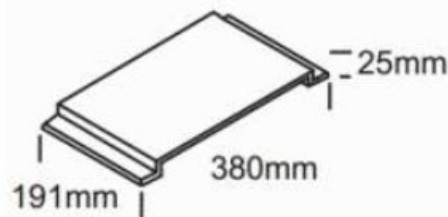
MOTOR PARA PUERTAS CORREDERAS DE USO RESIDENCIAL

S3-230V-10

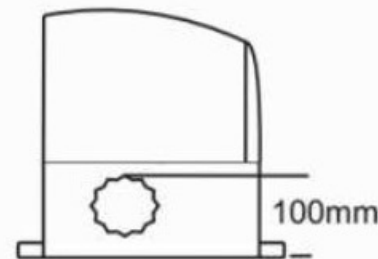
cuadro de maniobra incorporado sin receptor incluido (zócalo de 6 pines)

CARACTERÍSTICAS TÉCNICAS

| | |
|--------------------------------------|------------------------------|
| Voltaje | 230 VAC - 50 Hz |
| Potencia | 750 W |
| Velocidad máxima sin carga | 0.16 m/s |
| Fuerza de empuje | 3000 N |
| Uso continuado | 30 ciclos |
| Tiempo entre maniobras | 2 minutos por ciclo completo |
| Temperatura de funcionamiento | >-20 °C - < +55 °C |
| Frecuencia de uso a 20 °C | 30 % |
| Grado de protección IP | IP 54 |
| Protección térmica | 140 °C |
| Longitud máxima de la puerta | 9 metros |
| Frecuencia de funcionamiento | 25 % |
| Condensador | 12 uF |



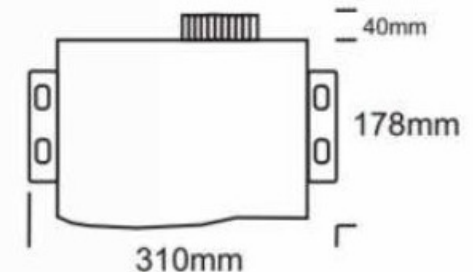
BASE



VISTA POSTERIOR



VISTA FRONTAL



VISTA SUPERIOR

SOLICITA MÁS INFORMACIÓN EN comercial@remoconsp.com